



Profili per scale **Cerfix® Prostep SIS**

Descrizione

PROSTEP SIS sono profili in acciaio inox satinato per la realizzazione, definizione e protezione di gradini in ceramica, marmo, pietra, etc. Disponibili in differenti altezze garantiscono un'ottima resistenza ai principali agenti chimici ed atmosferici e risulta conforme alla norma DIN 51131 in materia di gradini antiscivolo grazie alla superficie satinata. Sono particolarmente indicati per la protezione dei gradini in ambienti sottoposti ad intenso traffico pedonale.

Materiali

Acciaio Inox

AISI 304 - DIN 1.4301

Presenta ottima resistenza ai principali agenti chimici ed atmosferici, alla calce e alla malta, agli adesivi per piastrelle e ai prodotti per la pulizia. Consigliato l'utilizzo anche in industrie alimentari, ospedali, ambienti esterni in genere, etc.

Note generali sui metalli

L'acciaio inox non è resistente a tutti i composti chimici e pertanto è necessario evitare che venga a contatto con prodotti particolarmente aggressivi quali acido cloridrico (HCl) e acido fosforico (H₃PO₄).

I prodotti che possono essere utilizzati per la pulizia di pietra, ceramica e gres, quali ad esempio acido muriatico, ammoniaca, candeggina o varichina danneggiano la finitura superficiale del metallo e possono causare intensi fenomeni corrosivi. Inoltre è necessario rimuovere sempre ed il più velocemente e delicatamente possibile residui di cemento, colla e materiali utilizzati per le fughe dalla superficie dei profili.

Nel caso in cui venga utilizzato nastro adesivo per mascherare il profilo si raccomanda di rimuovere tale nastro entro 1 ora.

Posa

Modalità di posa con colla

Estrarre il profilo dalla confezione.

Verificare che lo spessore del rivestimento da posare non sia superiore all'altezza del profilo scelto (consultare l'etichetta).

Rimuovere, ove presente, la protezione (pellicola protettiva e/o termoretraibile) per la salvaguardia della finitura del prodotto.

Rilevare la lunghezza necessaria e tagliare il profilo a misura, mediante utensile idoneo.

Rasare con spatola dentata il collante sulla superficie di posa.

Apporre il profilo accostandolo e livellandolo con il rivestimento già posato.

Apporre delicatamente il rivestimento assicurandosi che sia a filo con il profilo ed alla giusta distanza richiesta per l'eventuale fuga (solitamente da 1 a 2 millimetri).

Sigillare con l'apposito materiale fugante l'eventuale fessura lasciata tra il rivestimento ed il profilo.

Pulire accuratamente con una spugnetta morbida e acqua il materiale fugante, le colle, i solventi etc. eccedenti entro 10 minuti dall'applicazione.

Cura e manutenzione

La cura e la manutenzione dei materiali impiegati per la realizzazione dei presenti profili sono strettamente legate al tipo di lega e/o finitura utilizzate.

Le indicazioni di seguito riportate descrivono quelle operazioni alle quali si deve sottoporre il profilo al fine di ripristinarne il più possibile l'aspetto originario.

L'intento della presente è di fornire tutte quelle indicazioni di massima che possono servire come suggerimento nella scelta dei tempi e delle modalità per la pulizia, ma che necessariamente dovranno essere verificate caso per caso.

Va rimarcato il fatto che esistono precise specifiche responsabilità in ogni fase della vita del manufatto già a partire dalla sua posa in opera.

Acciaio Inox

Le superfici in inox possono essere lucidate mediante l'impiego di appositi prodotti, normalmente in commercio.

L'acciaio inox è facile da pulire ed estremamente igienico; la sua superficie liscia e non porosa rende particolarmente difficile l'adesione e la sopravvivenza di batteri e/o altri micro-organismi.

Bastano poche semplici regole per mantenere le superfici in acciaio perfettamente curate: sono sufficienti un lavaggio con acqua calda e sapone, un abbondante risciacquo ed un'asciugatura con un panno morbido.

Nel caso di superfici esposte ad agenti atmosferici o aggressivi, si consiglia una pulizia periodica del profilo inox, al fine di mantenerne inalterata la superficie e prevenire l'insorgere di corrosioni.

Su superfici con finitura spazzolata, pulire sempre nel verso della spazzolatura e non trasversalmente.

Nel caso di graffi impiegare un detergente/lucidante apposito per acciaio inossidabile, utilizzando un panno morbido.

Non usare in nessun caso per la pulizia:

- detergenti contenenti acido cloridrico (muriatico commerciale), acido fluoridrico o candeggina; evitare il contatto diretto sulle superfici di detergenti contenenti cloruri, a meno che non si prevedano tempi di contatto brevi ed un abbondante risciacquo finale;
- detergenti in polvere abrasivi che potrebbero danneggiare la finitura superficiale del profilo

Evitare di lasciare a contatto con i profili in inox, per tempi prolungati, oggetti o utensili in acciaio comune (es. spazzole o lana di acciaio utilizzate normalmente per la rimozione di residui di malta o prodotti similari), che potrebbero trasferire particelle ferrose (contaminazione), causando l'insorgere di macchie di ruggine sulla superficie.

Evitare di lasciare pezzi umide o spugne, per tempo prolungato a contatto con la superficie dell'acciaio inox, per evitare la formazione di anti estetiche macchie d'acqua.

Misure antincendio

In caso di incendio utilizzare prodotti chimici per lo spegnimento, sabbia asciutta, o agenti estinguenti solidi.

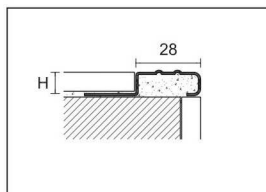
Note

I presenti profili devono essere maneggiati con cautela, avendo cura di utilizzare idonei guanti onde prevenire lesioni e/o tagli alle mani.

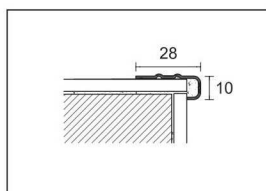
Le indicazioni e le prescrizioni della presente, pur corrispondendo alla nostra esperienza, sono da ritenersi puramente di carattere indicativo, e dovranno essere confermate da esaurienti applicazioni pratiche.

Profilpas declina ogni responsabilità per eventuali danni a persone o cose derivanti da un uso improprio del prodotto.

L'utilizzatore è tenuto a stabilire se il prodotto sia o meno idoneo all'impiego e se ne assume ogni responsabilità derivante da una non corretta posa del materiale.

Prostep SIS


SIS/





SIS/10/SF

PROSTEP

lunghezza = 270 cm - conf. 10 pz

H

ART.	finitura		10	11	12,5
ACCIAIO					
SIS/	acciaio inox satinato AISI 304 DIN 1.4301		93987	93989	93988
SIS/10/SF	acciaio inox satinato AISI 304 DIN 1.4301		93997	-	-

confezione individuale