



Profili e sistemi per bagno **Sanibord**

Descrizione

SANIBORD è una linea di profili tecnici in alluminio verniciato e PVC particolarmente indicati come raccordo tra rivestimenti in ceramica e sanitari o rivestimenti e piani di lavoro con funzione di protezione e manutenzione igienica.

I modelli BH/20 e BP/20 sono particolarmente indicati tra rivestimenti e sanitari o tra rivestimenti e piani lavoro già posati.

Il modello BP/22 è indicato in situazioni di posa contestuale di rivestimenti e vasche o sanitari.

Il modello BP/25 è consigliato in situazioni di installazione di vasche o sanitari in accostamento a muri già rivestiti.

Questi particolari profili consentono di evitare l'utilizzo del silicone per la sigillatura e, oltre al beneficio estetico, ne assicurano un adeguato livello igienico nel tempo.

Materiali

Alluminio verniciato antibatterico

Lega di Al-Mg-Si trattata termicamente in condizione T6 (6060 T6).

I profili sono realizzati per estrusione e successivamente verniciati con tecnologia antibatterica. Presentano una superficie che permette la diminuzione dei batteri considerati più pericolosi sino al 99%. Tale tecnologia è certificata secondo il severo test riconosciuto a livello internazionale JIS Z 2801:2000. Presentano inoltre una discreta resistenza agli agenti chimici ed atmosferici, mentre non presentano una buona resistenza alle sollecitazioni meccaniche, che ne danneggerebbero lo smalto superficiale; se ne sconsiglia pertanto l'utilizzo a pavimento. Cemento, colla, materiali utilizzati per le fughe e detersivi devono essere puliti subito dalla superficie a vista del profilo.

PVC Co-estruso - Rigido/Plastificato Antimuffa

Compound vinilico di PVC rigido esente da piombo, antiurto, autoestinguente. Stabilizzato eco compatibile a base di sali Ca-Zn.

Compound vinilico di PVC plastificato esente da piombo, autoestinguente. Stabilizzato eco-compatibile a base di sali Ca-Zn.

Note generali sui metalli

L'alluminio non è resistente a tutti i composti chimici e pertanto è necessario evitare che venga a contatto con prodotti particolarmente aggressivi quali acido cloridrico (HCl) e acido fosforico (H₃PO₄).

I prodotti che possono essere utilizzati per la pulizia di pietra, ceramica e gres, quali ad esempio acido muriatico, ammoniaca, candeggina o varichina danneggiano la finitura superficiale del metallo e possono causare intensi fenomeni corrosivi. Inoltre è necessario rimuovere sempre ed il più velocemente e delicatamente possibile residui di cemento, colla e materiali utilizzati per le fughe dalla superficie dei profili.

Nel caso in cui venga utilizzato nastro adesivo per mascherare il profilo si raccomanda di rimuovere tale nastro entro 1 ora.

Posa

Modalità di posa con colla tipo PP/96

Estrarre il profilo dalla confezione.

Rimuovere, ove presente, la protezione (pellicola protettiva e/o termoretraibile) per la salvaguardia della finitura del prodotto.

Rilevare la lunghezza necessaria e tagliare il profilo a misura, mediante utensile idoneo.

Porre il profilo, tagliato a misura, nella corretta posizione e fissarlo alla superficie di posa mediante l'uso di idoneo collante (tipo PP/96), assicurandosi preventivamente che la zona ove verrà posato sia perfettamente pulita.

Esercitare e mantenere per qualche minuto una pressione uniforme su tutta la lunghezza del profilo al fine di garantire una corretta adesione alla superficie di posa.

Pulire accuratamente con spugna morbida ed acqua l'eccedenza di colla, solventi, etc. entro 10 minuti dall'applicazione.

Modalità di posa profili con adesivo

Estrarre il profilo dalla confezione.

Rimuovere, ove presente, la protezione (pellicola protettiva e/o termoretraibile) per la salvaguardia della finitura del prodotto.

Rilevare la lunghezza necessaria e tagliare il profilo a misura, mediante utensile idoneo.

Procedere rimuovendo la carta protettiva assicurandosi preventivamente che la zona ove verrà posato sia perfettamente pulita e non friabile.

Appoggiare il profilo esercitando una pressione uniforme su tutta la lunghezza del profilo al fine di garantire una corretta adesione alla superficie di posa.

Modalità di posa con colla (art. BP/22)

Estrarre il profilo dalla confezione.

Verificare che lo spessore del rivestimento/pavimento da posare non sia superiore all'altezza del profilo scelto (consultare l'etichetta).

Rimuovere, ove presente, la protezione (pellicola protettiva e/o termoretraibile) per la salvaguardia della finitura del prodotto.

Rilevare la lunghezza necessaria e tagliare il profilo a misura, mediante utensile idoneo.

Rasare con spatola dentata il collante sulla superficie di posa.

Apporre il profilo accostandolo e livellandolo con il rivestimento già posato.

Apporre delicatamente il rivestimento assicurandosi che sia a filo con il profilo ed alla giusta distanza richiesta per l'eventuale fuga (solitamente da 1 a 2 millimetri).

Sigillare con l'apposito materiale fugante l'eventuale fessura lasciata tra il rivestimento ed il profilo.

Pulire accuratamente con una spugnetta morbida ed acqua il materiale fugante, le colle, i solventi etc. eccedenti entro 10 minuti dall'applicazione.

Cura e manutenzione

La cura e la manutenzione dei materiali impiegati per la realizzazione dei presenti profili sono strettamente legate al tipo di lega e/o finitura utilizzate.

Le indicazioni di seguito riportate descrivono quelle operazioni alle quali si deve sottoporre il profilo al fine di ripristinarne il più possibile l'aspetto originario.

L'intento della presente è di fornire tutte quelle indicazioni di massima che possono servire come suggerimento nella scelta dei tempi e delle modalità per la pulizia, ma che necessariamente dovranno essere verificate caso per caso.

Va rimarcato il fatto che esistono precise specifiche responsabilità in ogni fase della vita del manufatto già a partire dalla sua posa in opera.

Alluminio

Non necessitano di particolari manutenzioni e sono facilmente trattabili con alcool incolore diluito in acqua o mediante l'impiego di normali detergenti, purché non a base acida (es. acido cloridrico o fluoridrico).

Per le operazioni di pulizia si usano generalmente prodotti detergenti fabbricati da diversi produttori e venduti sotto differenti nomi commerciali.

In generale sono disponibili tre tipi di prodotti:

- Tipo alcalino
- Tipo neutro
- Tipo acido

Per la pulizia si consiglia l'utilizzo di detergenti neutri diluiti in acqua ed un risciacquo con sola acqua, impiegando spugne e/o panni non abrasivi per evitare di graffiare e/o danneggiare l'anodizzazione, la brillantatura, la verniciatura.

Durante la pulizia bisogna assolutamente prestare attenzione ai seguenti aspetti:

- Non usare detergenti acidi o alcalini, perché possono danneggiare l'alluminio;
- Non usare prodotti e/o materiali abrasivi;
- Non usare solventi organici in caso di superfici verniciate;
- Non utilizzare detergenti di cui si ignori la composizione chimica;
- Non applicare i prodotti detergenti direttamente sulle superfici da pulire;
- Le superfici, durante la pulizia, devono essere "fredde" ($T^{\circ}\text{max} = 30^{\circ}\text{C}$) e non esposte direttamente al sole;
- I detergenti usati per la pulizia devono essere a loro volta "freddi" ($T^{\circ}\text{max} = 30^{\circ}\text{C}$) e non si devono usare apparecchiature a spruzzo di vapore.

In ogni caso, l'ultima fase della pulizia è sempre rappresentata da un adeguato risciacquo con acqua delle parti trattate, seguito da un'immediata asciugatura mediante panni o pelle morbida. Non è necessaria la manutenzione mediante prodotti lucidanti o similari.

Effettuare tempestivamente un'accurata pulizia dei profili, secondo le indicazioni riportate sulla confezione del prodotto, per evitare che eventuali depositi di cemento, materiale fugante o prodotti similari ne aggrediscano gli strati superficiali.

PVC

Non necessita di particolari manutenzioni: si pulisce facilmente con alcool incolore diluito in acqua o mediante l'impiego di normali detergenti, purché non a base acida, anch'essi diluiti in acqua; effettuare l'ultimo risciacquo con l'impiego di sola acqua.

Utilizzare spugne o panni non abrasivi, per evitare di graffiare la superficie.

Misure antincendio

In caso di incendio utilizzare prodotti chimici per lo spegnimento, sabbia asciutta, o agenti estinguenti solidi.

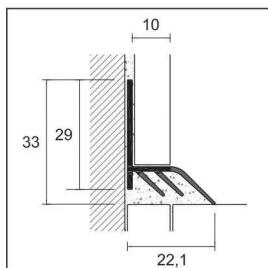
Note

I presenti profili devono essere maneggiati con cautela, avendo cura di utilizzare idonei guanti onde prevenire lesioni e/o tagli alle mani.

Le indicazioni e le prescrizioni della presente, pur corrispondendo alla nostra esperienza, sono da ritenersi puramente di carattere indicativo, e dovranno essere confermate da esaurienti applicazioni pratiche.

Profilpas declina ogni responsabilità per eventuali danni a persone o cose derivanti da un uso improprio del prodotto.

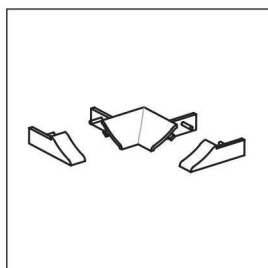
L'utilizzatore è tenuto a stabilire se il prodotto sia o meno idoneo all'impiego e se ne assume ogni responsabilità derivante da una non corretta posa del materiale.

Sanibord


BP/22

SANIBORD

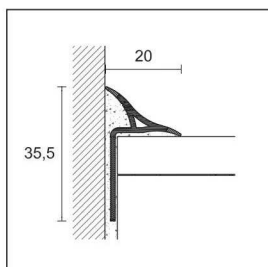
lunghezza = 270 cm - conf. 20 pz

ART. finitura
PVC COESTRUSO
BP/22 antimuffa bianco 95520


BPT/22

ANGOLO INTERNO E TERMINALE DX/SX PER BP/22

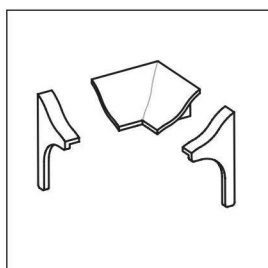
conf. 6 blister

ART. finitura
POLIPROPILENE
BPT/22 bianco 95530


BPT/25

SANIBORD

lunghezza = 270 cm - conf. 20 pz

ART. finitura
PVC COESTRUSO
BP/25 antimuffa bianco 95540


BPT/25

ANGOLO INTERNO E TERMINALE DX/SX PER BP/25

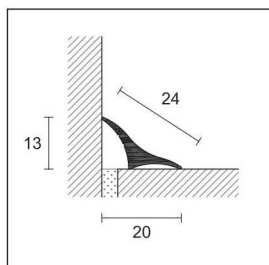
conf. 6 blister

ART. finitura
POLIPROPILENE
BPT/25 bianco 95545

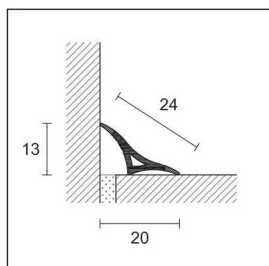
KIT: 1 PZ DA 180 CM + 2 PZ DA 90 CM + DUE ANGOLI INTERNI E TERMINALI DX/SX

conf. 10 pz

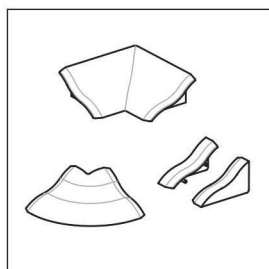
ART. finitura
PVC COESTRUSO
BPK/25 antimuffa bianco 95494

Sanibord


BH/20



BP/20



BPT/20

SANIBORD

lunghezza = 270 cm - conf. 20 pz

ART. finitura
ALLUMINIO VERNICIATO ANTIBATTERICO
BH/20 verniciato bianco antibatterico 95459
 RAL 9003

BH/20/A verniciato bianco antibatterico 95460
adesivo RAL 9003

SANIBORD

lunghezza = 270 cm - conf. 20 pz

ART. finitura
PVC COESTRUSO
BP/20 antimuffa bianco 95490

BP/20/A antimuffa bianco 95470
adesivo
ANGOLO INTERNO, ESTERNO E TERMINALE DX/SX PER BH/20 E BP/20

conf. 6 blister

ART. finitura
POLIPROPILENE
BPT/20 bianco 95480

KIT: 1 PZ DA 180 CM + 2 PZ DA 90 CM + DUE ANGOLI INTERNI E TERMINALI DX/SX

conf. 10 pz

ART. finitura
PVC COESTRUSO
BPK/20 antimuffa bianco 95544

confezione individuale escluso BP/20